

# 2022Q2 Investor Conference



**Vivian Chen, CFO**  
**August 31, 2022**

# 注意事項

本文件部份內容含有「前瞻性敘述」，例如使用「可能、將、預計、應該、預期、期待、預測、估計、計畫、持續」或「認為、相信」等字眼或類似字眼。雖然我們認為這些「前瞻性敘述」內的預期與假設是合理的，但不應視為必然可信。由於各類風險或不確定因素的存在，安泰商業銀行（簡稱「安泰」）的實際發生事件或結果或實際績效可能與「前瞻性敘述」內所顯現的或暗示的悖離甚遠。本簡報內的「前瞻性敘述」僅於簡報日呈現，除非有其它相關法令的要求，安泰並不會因為新資訊或未來事件等的出現而更新此文件內的「前瞻性敘述」。

本文件內含有經濟與財務的市場資訊（包含部份前瞻性敘述與資訊），係來自公開資訊及 / 或第三方所準備之資料。雖然我們相信這類資訊可予信賴，安泰或其代表人或任何人並不對此類資訊的正確與否負責。

受限於部份適用法令的限制，任何取得與安泰業務相關的具體資訊（本簡報內容也可能包含）之人不得交易安泰股票，或進行任何其它與安泰股票有關之交易，直到此類具體資訊已被適用法令視為公開，限制才得以解除。

# 安泰銀行總覽

## 公司沿革

- ❖ 安泰銀行為1990年代初期, 台灣金融自由化下成立的16家新銀行之一
- ❖ 1995年於台灣證券櫃檯買賣中心掛牌上櫃  
1999年轉至台灣證券交易所掛牌上市
- ❖ 1998年7月概括承受台北市第七信用合作社, 擴張分行服務據點
- ❖ 現行員工總數達1,496人, 全省營業據點共計50家分行, 其中大台北地區有30家分行
- ❖ 2007年11月, 隆力集團(The Longreach Group)投資安泰銀行, 購入約58%的股權, 並取得經營權
- ❖ 2022年獲得惠譽國際信用評等公司確認評等為國內長期信用評等「A」, 短期信用評等「F1」, 評等展望為「發展中」
- ❖ 本行2022年8月26日收盤股價為14.75元, 安泰銀行總市值為新台幣289億元, 約相當於9.6億美元

## 主要財務資訊暨財務比率

單位：新台幣百萬元	2020	2021	1H22
<b>損益表</b>			
利息淨收益	3,425.66	3,675.90	2,009.75
手續費淨收益	1,680.55	1,712.89	768.65
淨收益	5,846.96	5,937.04	3,136.47
提存前淨利	3,040.09	3,029.06	1,666.27
本期淨利	2,171.46	2,323.70	1,149.19
基本每股盈餘(元)	1.11	1.19	0.59
<b>資產負債表</b>			
貼現及放款總額	203,473.51	216,643.60	223,340.14
存款及匯款	263,336.06	283,894.22	290,429.24
資產總額	311,461.02	333,070.98	339,047.73
股東權益	34,521.95	34,835.24	33,051.24
普通股每股淨值(元)	17.63	17.79	16.88
<b>主要財務比率</b>			
淨利息邊際/淨利差	1.14% / 1.08%	1.20% / 1.15%	1.23% / 1.19%
淨手續費收入占淨收益比	28.74%	28.85%	24.51%
營業費用率	48.01%	48.98%	46.86%
平均資產報酬率 / 平均股東權益報酬率	0.70% / 6.37%	0.72% / 6.70%	0.68% / 6.78%
存放比率	77.27%	76.31%	76.89%
普通股權益佔風險性資產之比率/ 第一類資本佔風險性資產之比率/ 資本適足率	15.09% / 15.09% / 16.32%	16.50% / 16.50% / 17.69%	15.33% / 15.33% / 16.52%
逾放比率 / 呆帳覆蓋率	0.97% / 160.88%	0.57% / 264.61%	0.90% / 158.32%

# 2022年全行業務策略

## 收益能力

- 拓展目標客群及利基業務，穩健擴增高品質授信資產，提升利息淨收益
- 有效運用既有客戶資源，藉由交叉銷售與行銷活動，提升實動往來

厚實多元  
收益基礎

## 風險管理

- 維持強健資本水準，優化經營韌性與支持業務發展
- 建立堅實的法令遵循、資訊安全、公平待客及消費者保護內控制度與企業文化，增進營運穩定及保障客戶權益

均衡資產  
負債結構

## 資金運用

- 存放比最適化管理，強化資金運用效率
- 提升活存比與適時運用換匯市場利差操作，降低資金成本

深化組織  
營運韌性

## 數位發展

- 強化客戶數位足跡資料蒐集與數據分析運用，落實精準行銷
- 擴大社群平台經營，整合虛實通路行銷，提升客戶互動

務實推動  
數位轉型

## 營運效能

- 持續推動作業集中、流程簡化，支持業務發展並強化服務品質
- 推動ESG治理，並融入相關營運管理工作，奠定永續經營基礎

業務策略

# 2022年1-6月財務業務概況

## 營運概況

- ❖ 2022年1-6月淨收益31.36億元，稅後淨利11.49億元，EPS 0.59元。  
2022年1-6月淨收益較去年同期增加7%，稅後淨利則較去年同期減少6%。

## 穩健的存放款組合

- ❖ 追求以放款為主之適度資產成長，2021年放款餘額2,166億元，2022年6月底放款餘額2,233億元較2021年底成長3%；2022年6月存放比76.89%，優於全體國銀平均之70.34%<sup>(註)</sup>。

## 成本控管嚴謹

- ❖ 營業費用控制得宜，2022年1-6月成本收入比為46.86%，優於全體本國銀行平均之54.08%<sup>(註)</sup>。

## 卓越的資本水準

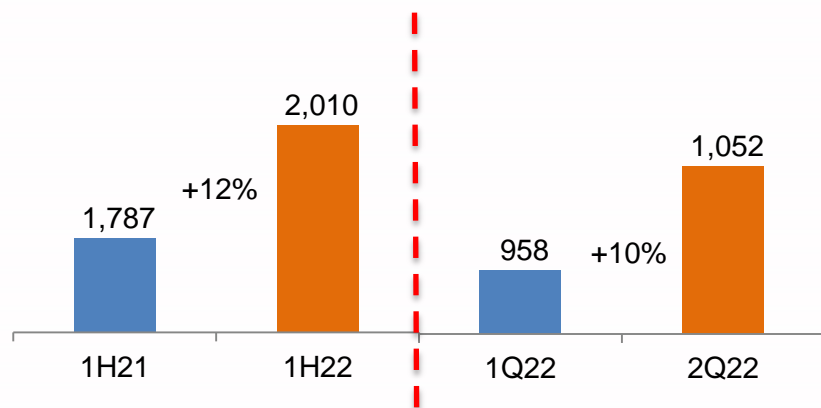
- ❖ 優於同業之核心資本水準，2022年6月30日資本適足率16.52%，第一類資本比率及普通股權益比率皆為15.33%，優於全體本國銀行平均之14.88%/12.61%/11.39%<sup>(註)</sup>。

註:本國銀行平均基準日：2022年3月31日

# 穩健之獲利表現

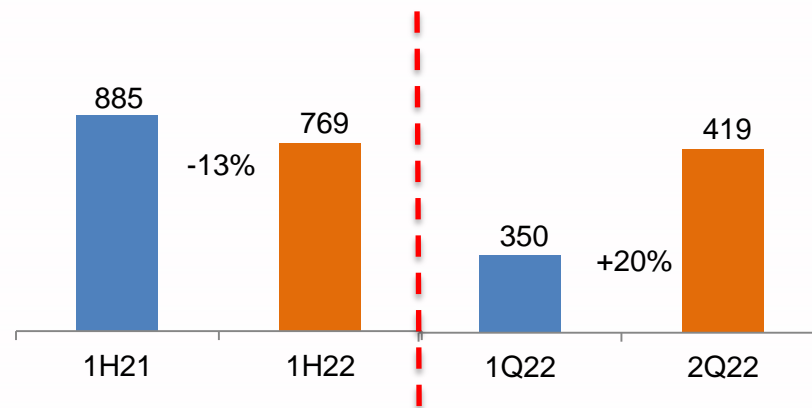
## 淨利收

單位：新台幣百萬元；%



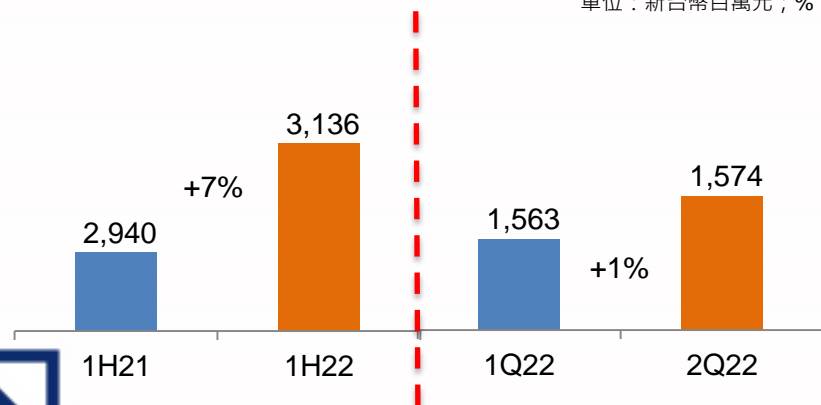
## 淨手收

單位：新台幣百萬元；%



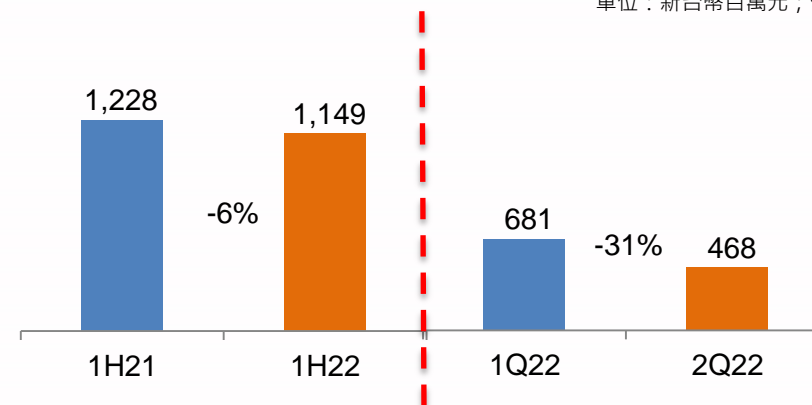
## 淨收益

單位：新台幣百萬元；%



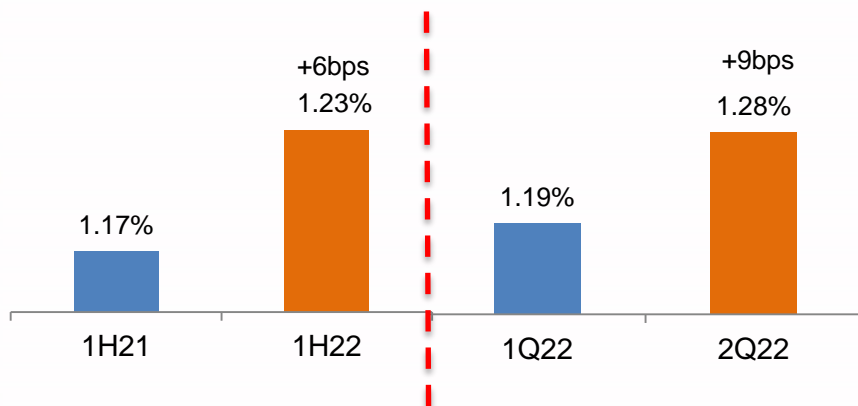
## 稅後淨利

單位：新台幣百萬元；%

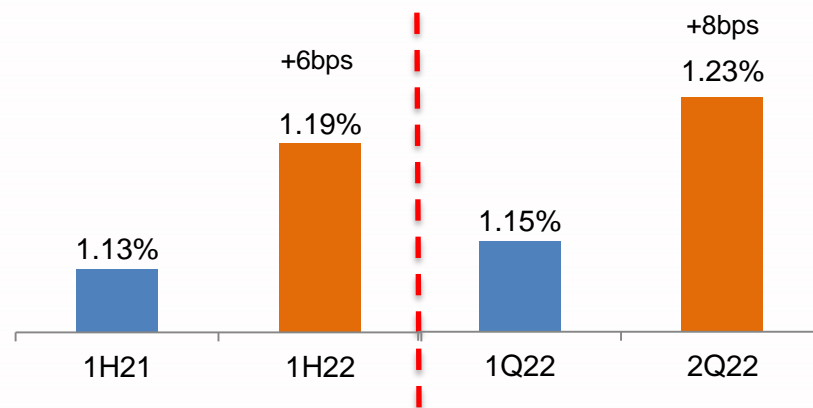


# 主要財務比率

## 淨利息邊際

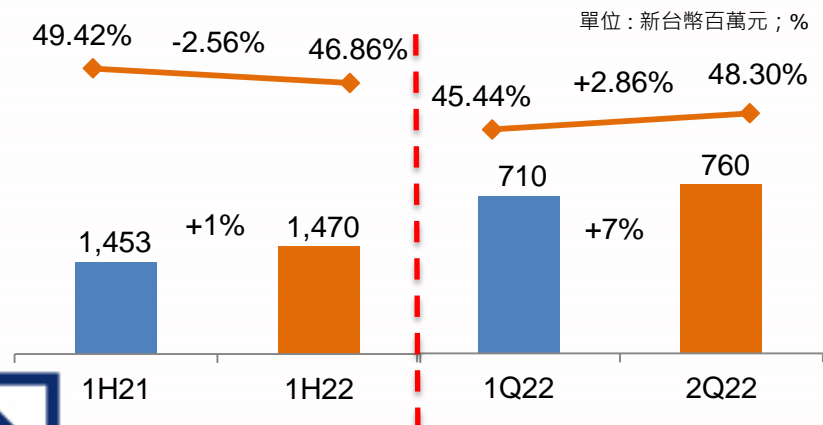


## 淨利差



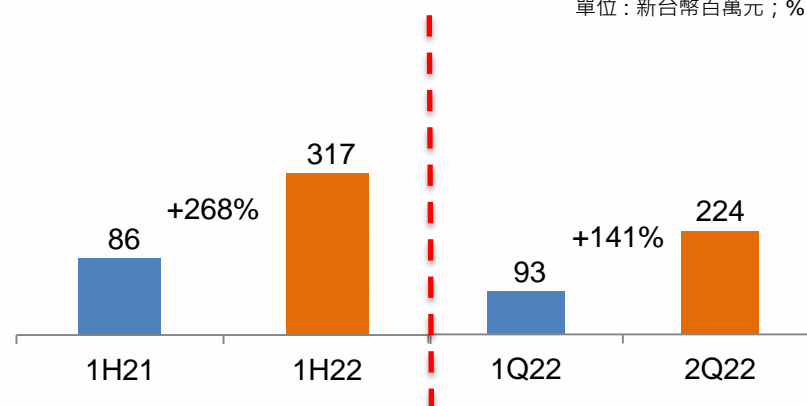
## 營業費用與成本收入比

單位：新台幣百萬元；%



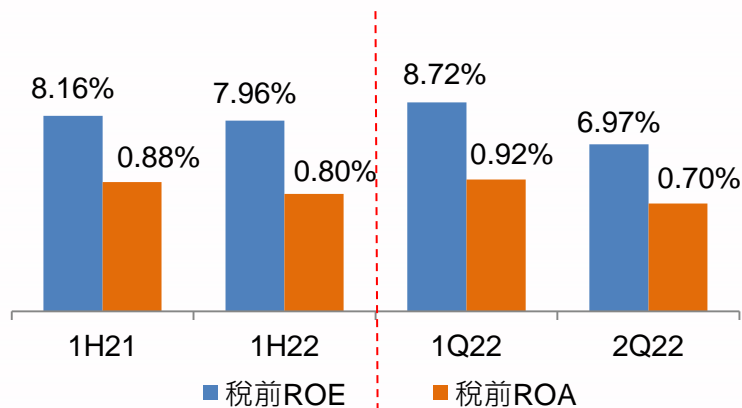
## 呆帳費用

單位：新台幣百萬元；%

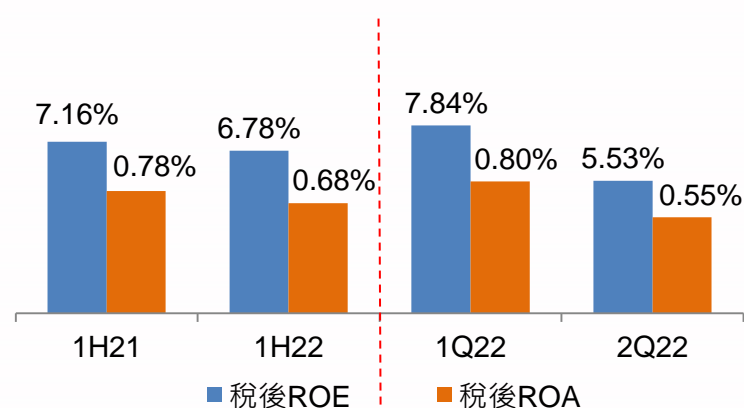


# 主要財務比率(續)

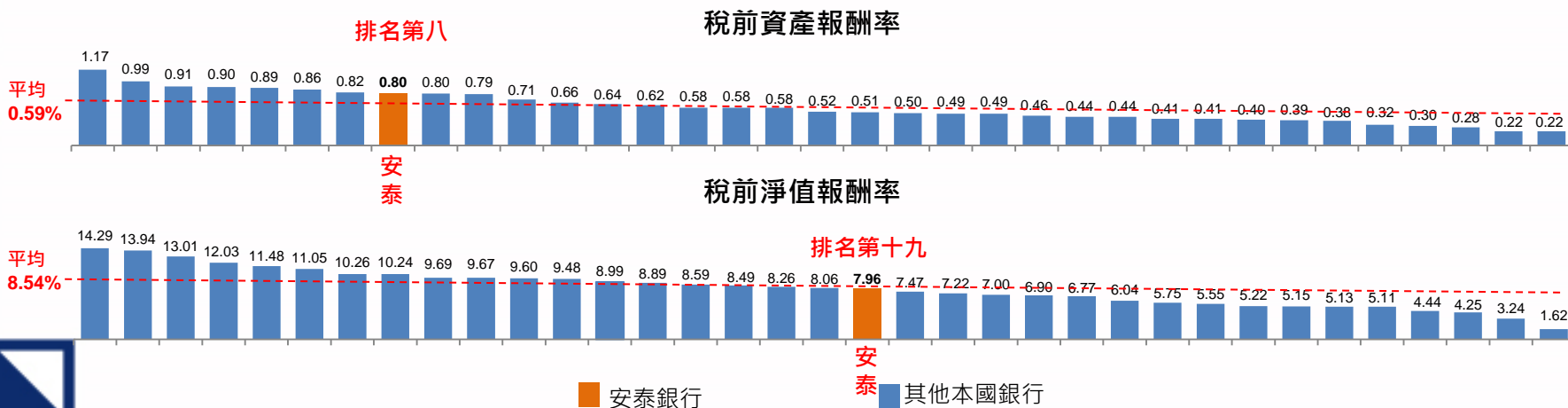
## 稅前資產報酬率與稅前淨值報酬率



## 稅後資產報酬率與稅後淨值報酬率



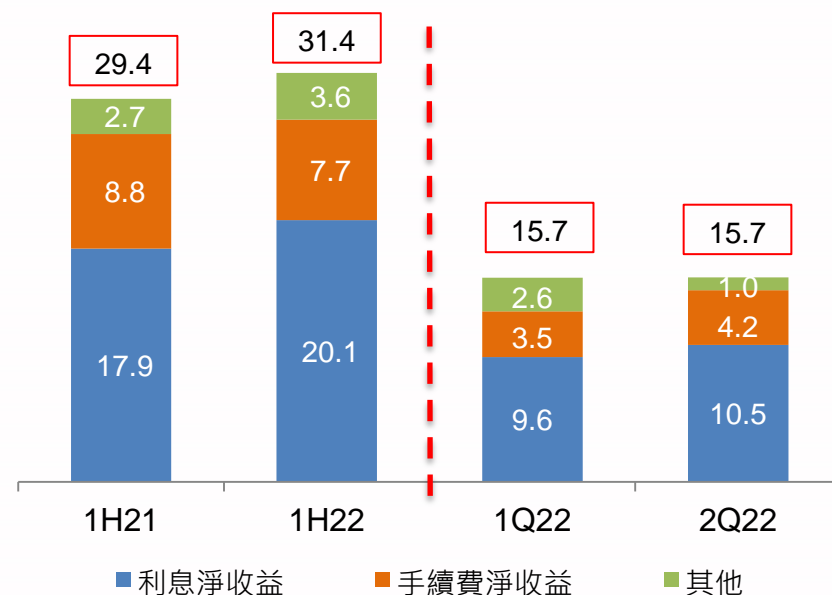
## 2022年上半年度稅前資產報酬率與淨值報酬率排名



# 淨收益結構

## 淨收益組成

單位：新台幣億元

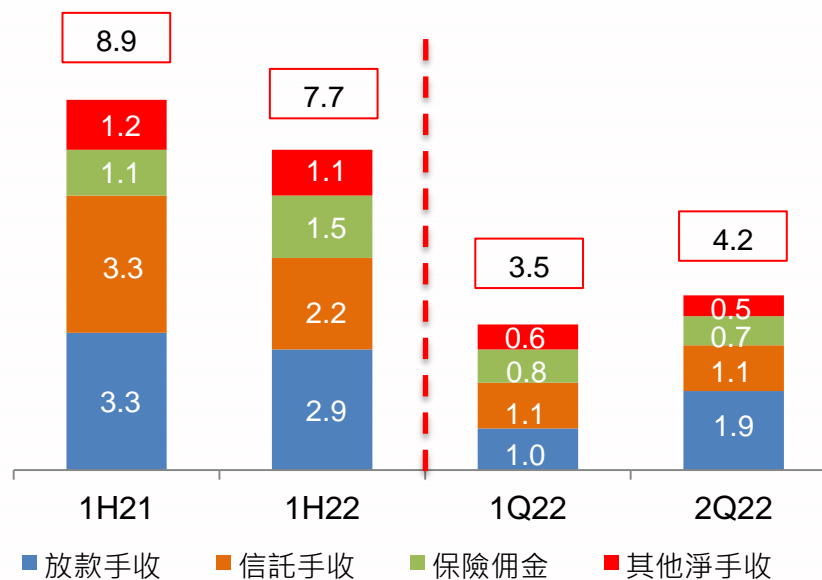


淨收益組成占比：

■ 其他	9%	11%	16%	6%
■ 手續費淨收益	30%	25%	23%	27%
■ 利息淨收益	61%	64%	61%	67%

## 淨手收組成

單位：新台幣億元



淨手收組成占比：

■ 其他淨手收	13%	14%	17%	11%
■ 保險佣金	12%	20%	24%	16%
■ 信託手收	37%	29%	31%	28%
■ 放款手收	38%	37%	28%	45%

# 穩健成長的放款組合

最適化的風險與收益下，追求平衡的放款組合

法金放款占比：52%

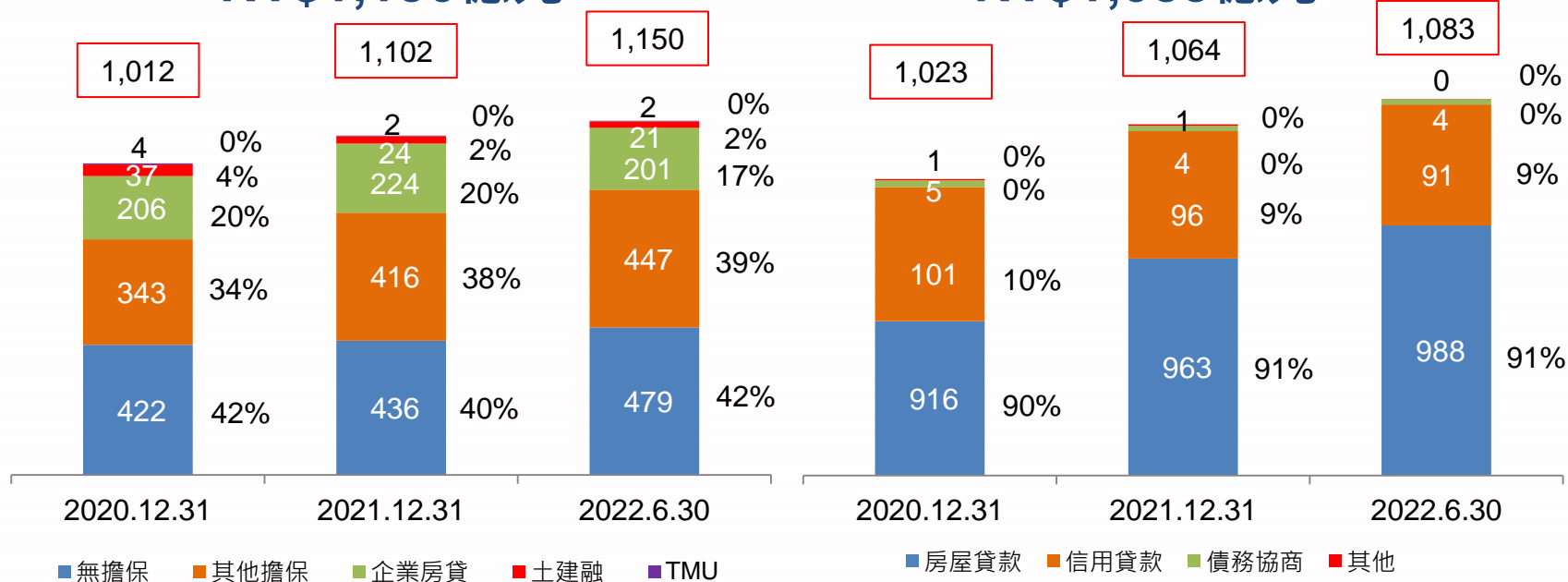
個金放款占比：48%

NT\$1,150億元

單位：新台幣億元

NT\$1,083億元

單位：新台幣億元

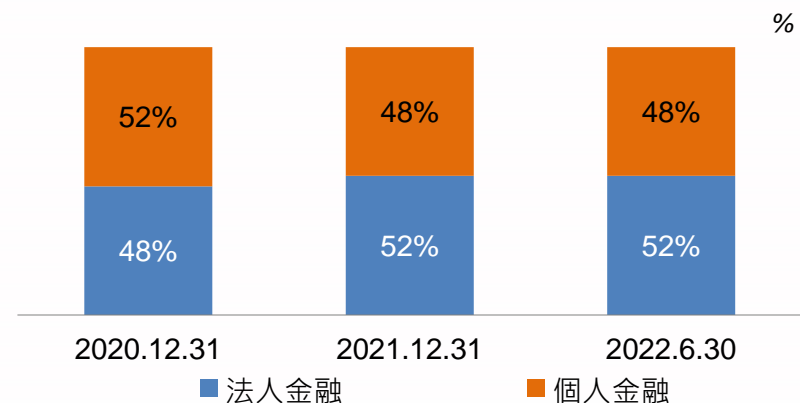


放款總額

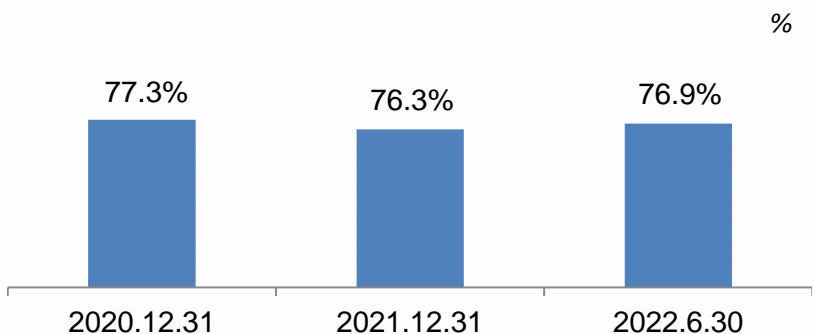
NT\$2,233億元

# 穩健的存款基礎

## 存款餘額占比

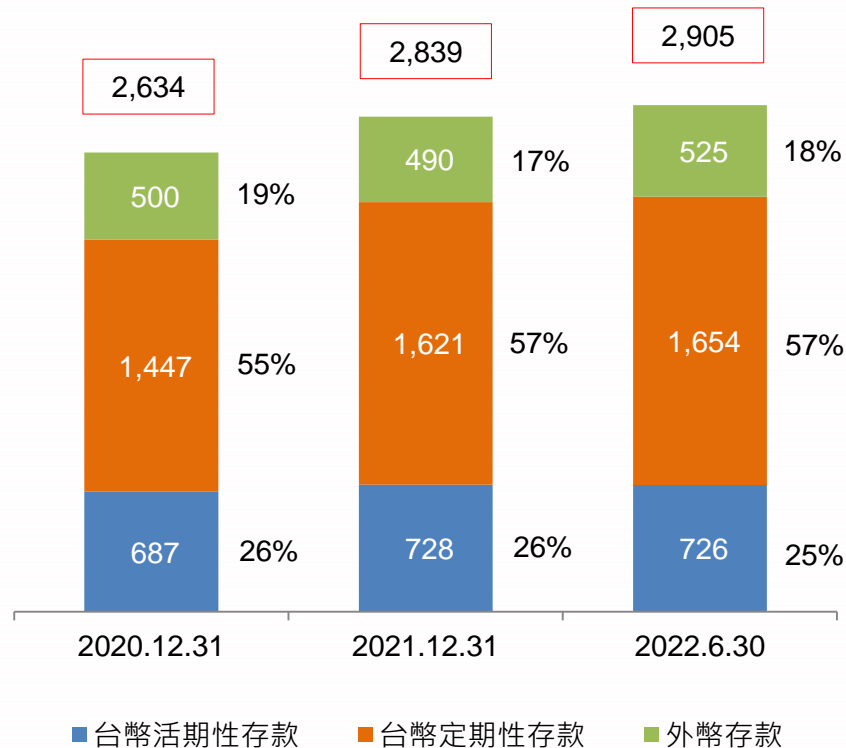


## 存放比



## 存款類別變化

單位：新台幣億元



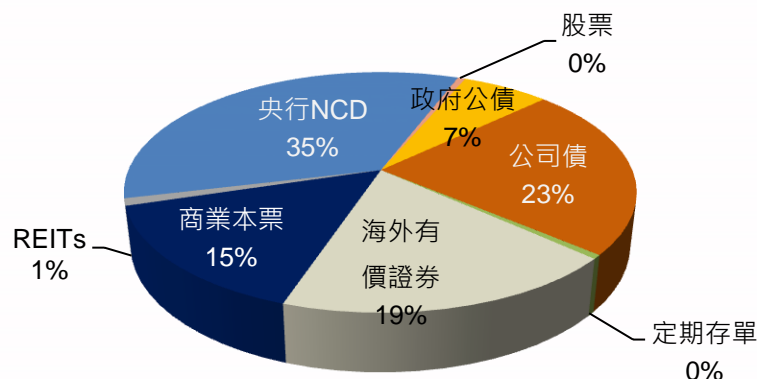
# 證券投資組合

風險管理概況

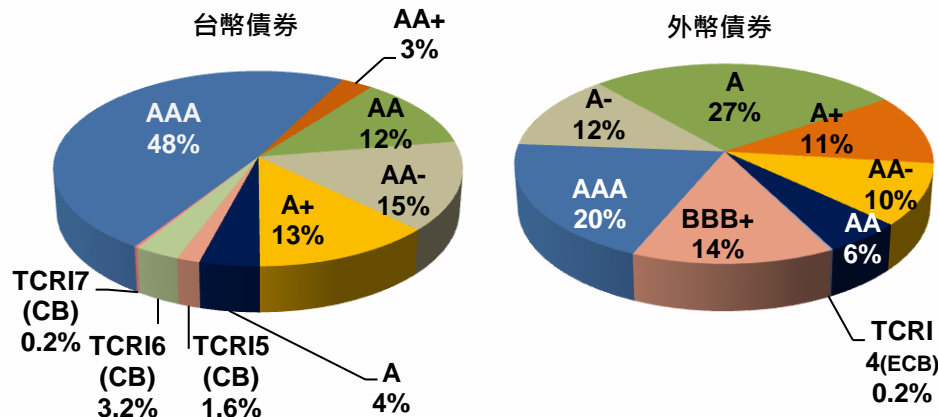
整體交易以貨幣市場及高品質之固定收益商品為主，整體投資組合穩健且透明

## 投資組合(2022/6/30)

項目	部位餘額 (新台幣百萬元)
<b>2022/6/30</b>	
政府公債	6,240
公司債	22,048
海外有價證券	17,581
商業本票	14,366
定期存單	499
REITs	921
央行NCD	32,860
股票	529
<b>總計</b>	<b>95,044</b>



## 債券投資信用評等



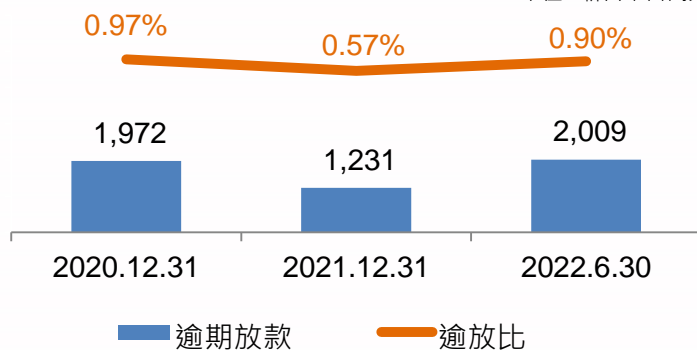
註：債券的平均存續期間為4.06年，其中台幣與外幣債券的平均存續期間分別為台幣(3.94年)與外幣(4.24年)。

# 資產品質概況

優化新承作授信案件品質以及強化催理績效，以降低未來逾放發生機率及確保債權回收

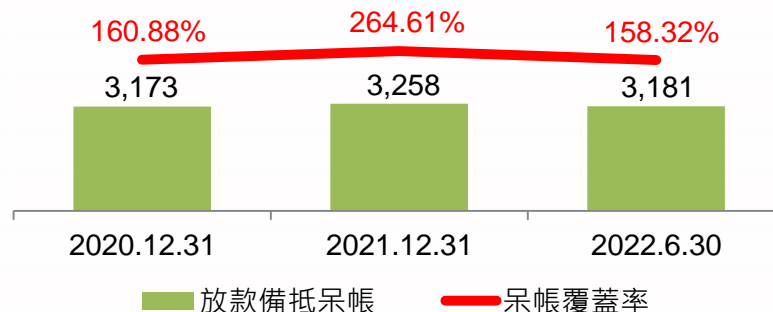
## 逾期放款金額與逾放比

單位：新台幣百萬元；%



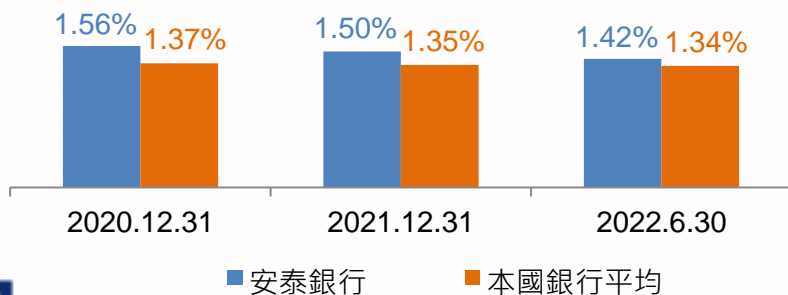
## 放款備抵呆帳金額與呆帳覆蓋率

單位：新台幣百萬元；%



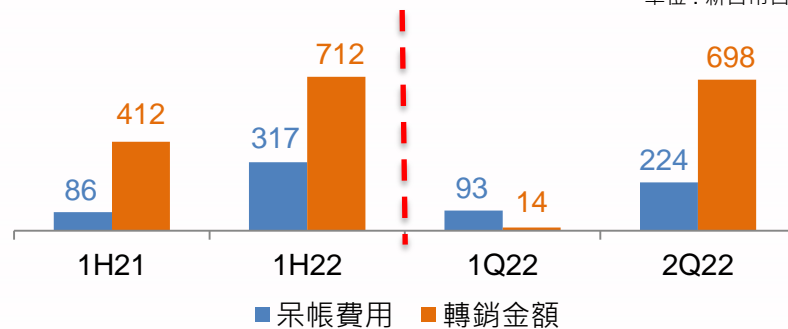
## 總放款覆蓋率

%



## 呆帳費用與轉銷金額

單位：新台幣百萬元



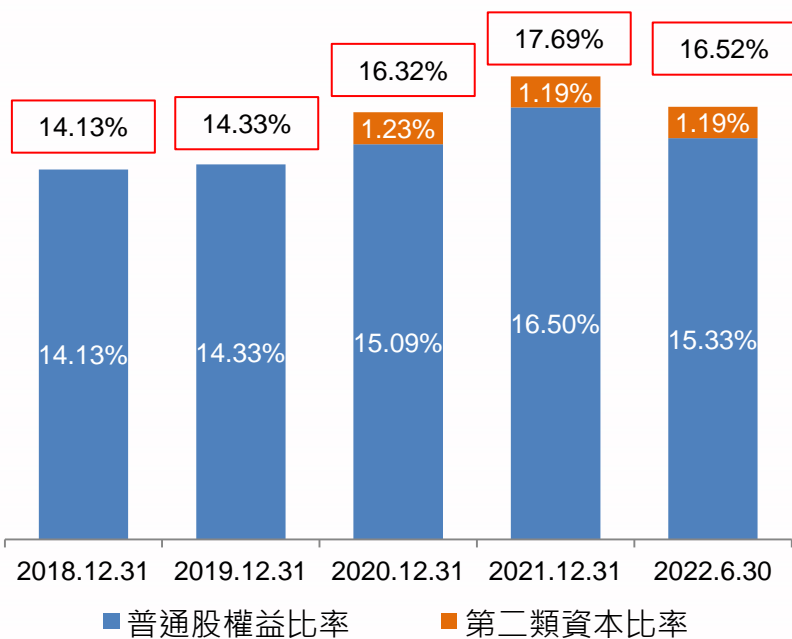
註：本國銀行平均為2022.3.31

# 強健的資本水準

維持強健及高品質的資本水準，以支應未來業務成長；未來仍將持續強化獲利能力以實現有機資本成長

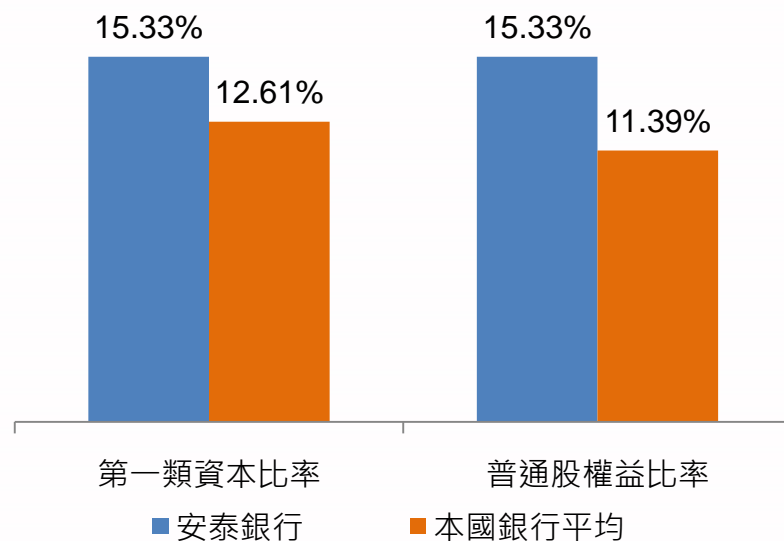
## 資本適足率

%



## 第一類資本比率與普通股權益比率

%

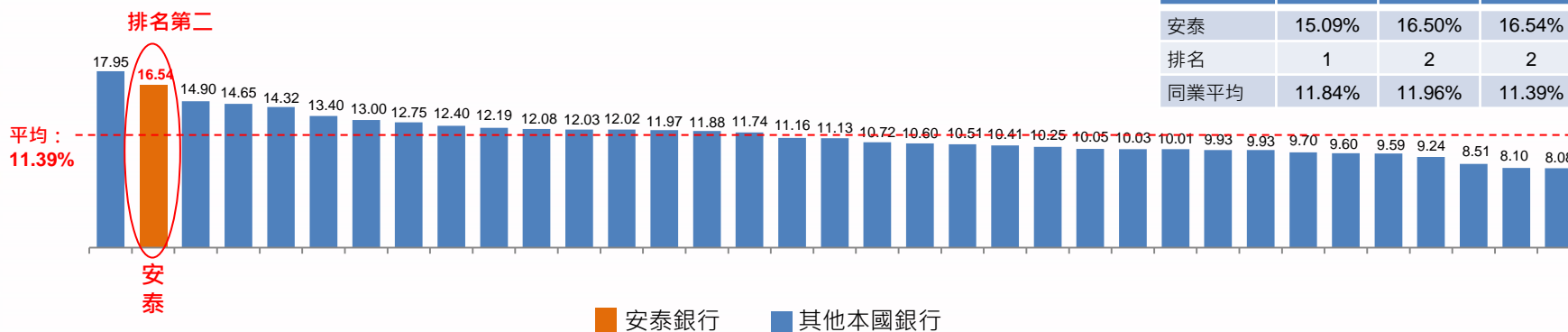


註：本國銀行平均為2022.3.31

# 領先同業的資本水準

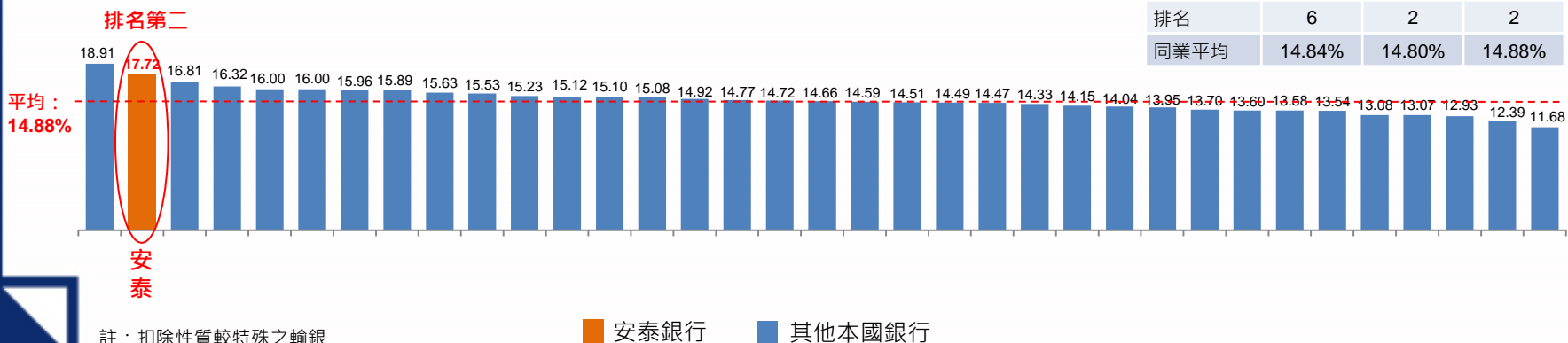
## 2022年3月31日本國銀行CET1排名

%



## 2022年3月31日本國銀行CAR排名

%



註：扣除性質較特殊之輸銀