

安泰網路銀行憑證申請使用手冊

【憑證載具：硬碟 / 隨身碟 / 磁片】

「憑證儲存媒體」共區分為「硬碟（含硬碟、隨身碟或磁片）」與「iKey」兩種類別，因為網路銀行憑證一旦下載後將不能更改儲存媒體，所以，請您務必確認您的憑證載具種類後再進行申請。

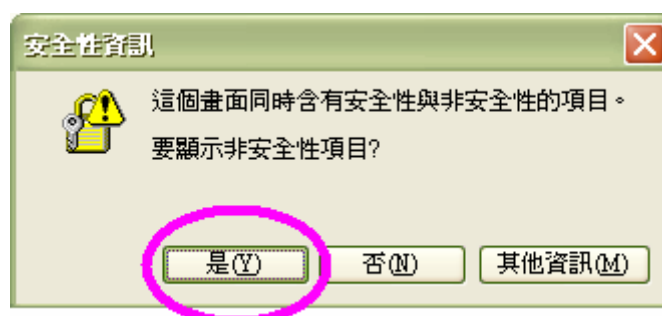
<步驟一>

點選「交易安全設定」項下之「憑證服務」交易，畫面上將顯示您目前的憑證使用資訊，憑證狀態為**未申請憑證**。此時，請點選『憑證申請』鍵。



<步驟二>

由於 IE 系統設定的緣故，在 SSL 加密機置中切換時會出現如下提醒資訊，此時，請按下『是』，即可繼續進行憑證申請作業。



<步驟三>

請先核對申請人 ID 與用戶代碼是否有誤，並選擇您的憑證儲存媒體。如果您的憑證是要存放在硬碟、隨身碟或磁片中，請選擇「硬碟」項目，並按『下一步』。

| 憑證作業服務 | |
|--|-------------------------------------|
| 申請人ID： | F123123461 |
| 用戶代碼： | MINIMINI |
| 憑證儲存媒體： | 硬碟 <input type="button" value="v"/> |
| <input type="button" value="下一步"/> <input type="button" value="取消"/> | |

注意：由於「憑證儲存媒體」區分為「硬碟（含硬碟、隨身碟或磁片）」與「iKey」兩種類別，且憑證一旦下載後將不能更改儲存媒體，所以，請您務必確認您的載具種類後再進行設定。

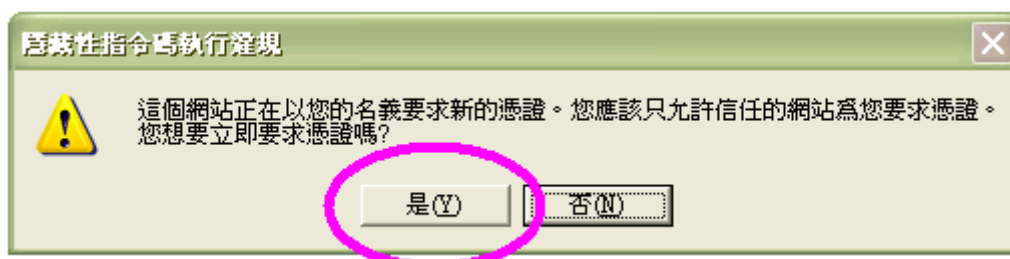
<步驟四>

為避免因時間不同步而造成憑證使用時的錯誤，畫面上將顯示您的電腦時間與本行中心電腦時間，請您注意兩者時間是否同步（誤差三分鐘內），如無誤請按下『確認』。

| | |
|--|--------------------------|
| 申請人ID： | F123123461 |
| 用戶代碼： | MINIMINI |
| 使用者系統時間： | 您的電腦時間為2007年9月6日17時9分4秒 |
| 伺服器系統時間： | 系統電腦時間為2007年9月6日17時9分20秒 |
| 為了避免因為時間的不同步而造成憑證使用時的錯誤，請盡量將您的時間調整至與伺服器系統時間同步。 | |
| <input type="button" value="確認"/> | |

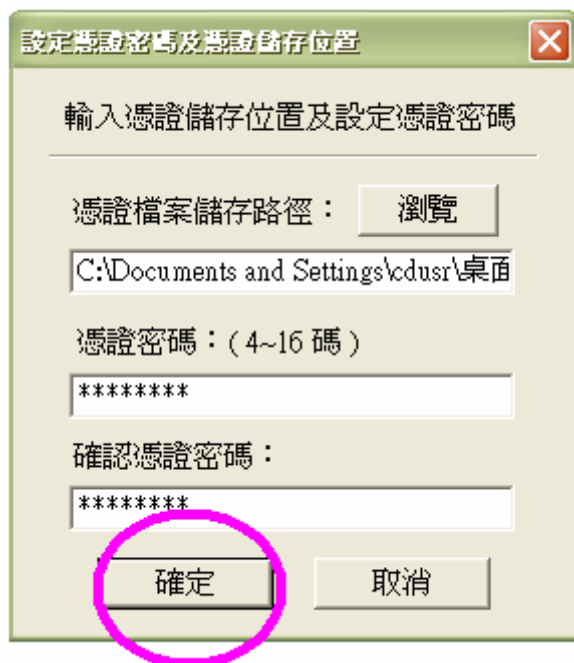
<步驟五>

如果您的電腦安全性等級設定為中級以上可能會出現以下畫面，提醒您注意目前將進行憑證申請作業，此時，請按下『是』即可繼續進行。

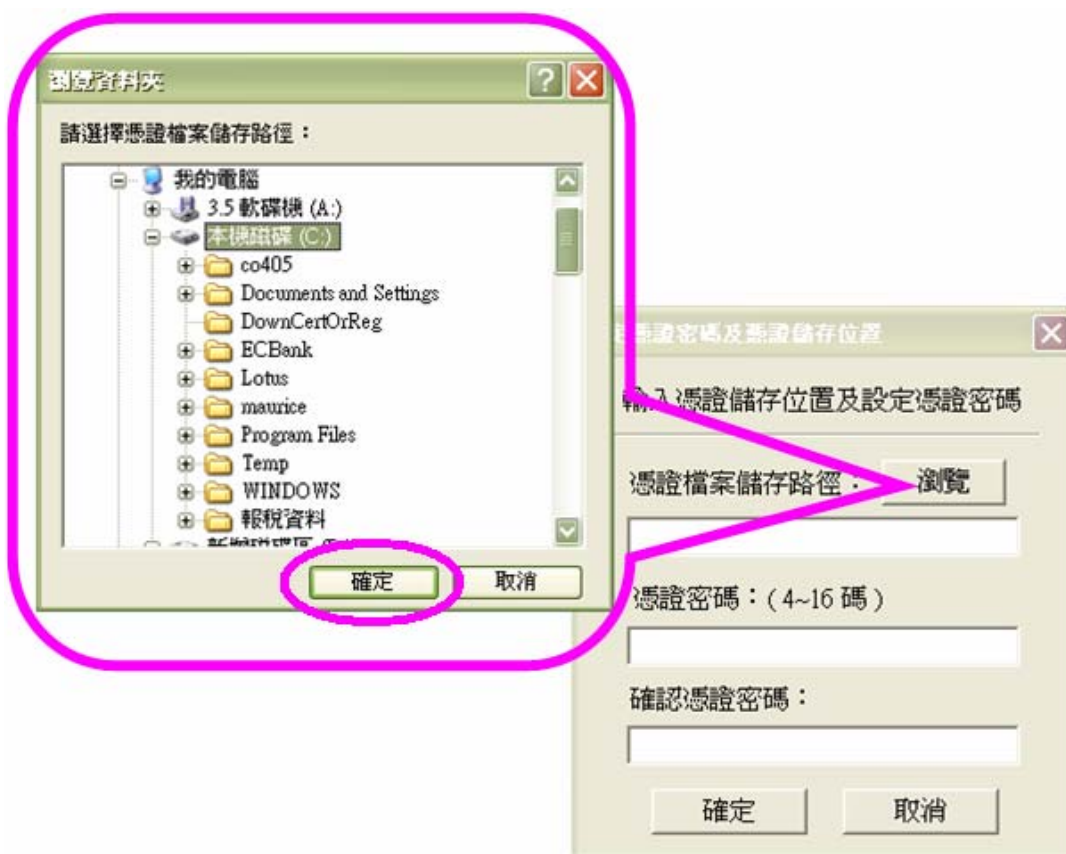


<步驟六>

請輸入您的「憑證存放路徑」與「憑證密碼」後按下『確定』，我們將送出您的申請。
「憑證存放路徑」是指您的網路銀行憑證要存放在哪個位置；而「憑證密碼」則是由您先在此處自行設定，日後如有需要可以再修改變更。



注意：您可以利用『瀏覽』來設定您的「憑證存放路徑」，建議您先設定一個專門放置憑證檔案的資料夾，以方便日後使用。



<步驟七>

您的憑證已核發，畫面上將出現您的網路銀行憑證相關資料。如果您的安全性等級設定較高可能會出現安全性警告的對話窗，請按下『是』即可下載您的憑證。

| 憑證資訊 | | | |
|-------------------------------------|--|-------|----------|
| 區域代碼： | TW | 憑證編號： | 1698 |
| 發行機構： | 臺灣性指令碼執行產規 | | |
| 行庫代碼： | ⚠ 這個網站正在新增一些憑證到此電腦上。允許未受信任的網站更新您的憑證有安全性的顧慮。該網站可以安裝您未信任的憑證，進而可以允許安裝您未信任的程式在此電腦上執行並存取您的資料。 | | |
| 啓始日期： | 您想要此程式立即新增憑證嗎？如果您信任此網站，請按 [是] 否則按 [否]。 | | |
| 憑證效期： | <input type="button" value="是(Y)"/> <input type="button" value="否(N)"/> | | |
| 帳號： | F123123461 | 一般名稱： | MINIMINI |
| <input type="button" value="安裝憑證"/> | | | |

<步驟八>

畫面顯示您的憑證檔案儲存成功，請按下『確定』。

| 憑證資訊 | | | |
|-------------------------------------|--------------|-------|-------------------|
| 區域代碼： | TW | 憑證編號： | 1698 |
| 發行機構： | AIWAN-CA.COM | 憑證類別： | 個人憑證 |
| 行庫代碼： | ENTIE COMM | 憑證名稱： | 安泰商業銀行 |
| 啓始日期： | 2007/9/6 下午 | 憑證號碼： | NBS Financial UCA |
| 憑證效期： | 2007/10/6 下午 | 憑證名稱： | 測試分行 |
| 帳號： | F123123461 | 一般名稱： | MINIMINI |
| <input type="button" value="安裝憑證"/> | | | |

匯出憑證

憑證檔儲存成功!

<步驟九>

憑證下載後必須完成啓用程序，否則將無法以憑證進行交易！請點選『啓用憑證』。

安泰銀行 **eBANK 網路銀行**
https://ebank.entiebank.com.tw

信用卡 | 基金專區 | 貴賓理財 | 匯利率查詢

| 登出 | 常用交易 | 最新優惠 | 新手上路 | 常見問題 | 交易安全 | 下載專區 |

- 台幣查詢
- 轉帳/繳費
- 交易安全設定
- 外幣帳戶
- 基金/理財
- 信用卡
- 申請/約定
- 檔案傳送
- 電子帳單與通知
- 安泰銀行首頁
- 網銀訊息公告
- 24小時服務專線
0800-005-999

交易安全設定 > 憑證服務

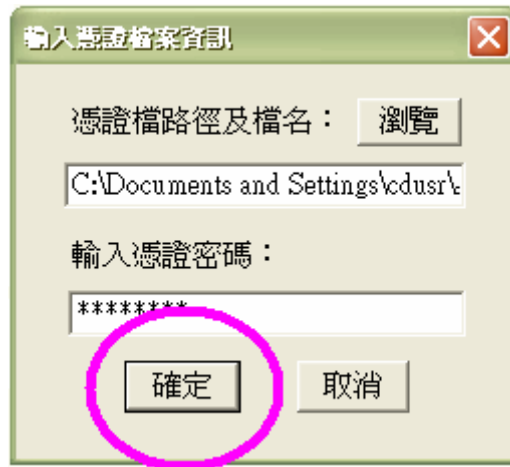
下載憑證

| | |
|-----------|--------------|
| 申請認證使用者ID | F123123461 |
| 憑證類別 | 個人 MINIMINI |
| 認證中心 | 台灣網路認證股份有限公司 |
| 憑證狀態 | 憑證待啟用 |

<步驟十>

憑證驗證系統將會自動帶出您之前設定的路徑，只要您沒有更改憑證存放的目錄，即不需重新選擇。

請輸入您的憑證保護密碼，並按下『確定』。



即可完成您的憑證啓用作業。

